










**Relatório Vistoria Obra – Semana 3**

Empreendimento: Residencial Platinum		Data da Vistoria: 05/04/18	
Cidade: Porto Alegre		OBS: I9 Engenharia & Consultoria	
Engenheiro Responsável: Engº Maurício Pedroso/Rodrigo Beltrame		Crea: RS - 228865	
LOCAL	FOTO	DESCRIÇÃO DO EVENTO	ACÇÕES PROPOSTAS
Paredes internas dos apartamentos - alvenaria		Laje encostada no bloco de encunhamento, fissura de 45° na alvenaria	Retirada dos blocos de encunhamento e recolocação com as medidas necessárias para a colocação da argamassa de encunhamento
Paredes internas dos apartamentos - reboco		Fissura horizontal no reboco interno inclusive nos blocos	Retirada de 10 cm de reboco de cada lado da fissura, tratamento da fissura com selante acrílico e tela de poliéster
Janela da cozinha apartamento decorado		Ventilação do gás inferior e superior na janela	Deverá estar de acordo com o projeto aprovado



**Relatório Vistoria Obra – Semana 3**

Empreendimento: Residencial Platinum		Data da Vistoria: 05/04/18	
Cidade: Porto Alegre		OBS: I9 Engenharia & Consultoria	
Engenheiro Responsável: Engº Maurício Pedroso/Rodrigo Beltrame		Crea: RS - 228865	
LOCAL	FOTO	DESCRIÇÃO DO EVENTO	ACÇÕES PROPOSTAS
Apartamento decorado		Execução de uma camada de 1 cm de argamassa sobre o Contrapiso pronto	Definição das alturas para a execução dos próximos contrapiso. Uma camada de 1 cm de argamassa poderá soltar. Movimentação de materiais intensa, Considerar na contratação de mão de obra
Apartamento decorado		Execução de contrapiso com 8,50 cm de espessura	Considerar essa espessura para o re-orçamento, estruturar com tela as regiões de tubulação. Movimentação de materiais intensa, considerar na contratação de mão de obra
Apartamento modelo		Instalações hidráulicas no apartamento modelo	Aproveitar o apartamento modelo e definir Kits de hidráulica para diminuir desperdício de materiais.

**Relatório Vistoria Obra – Semana 3**

Empreendimento: Residencial Platinum		Data da Vistoria: 05/04/18	
Cidade: Porto Alegre		OBS: I9 Engenharia & Consultoria	
Engenheiro Responsável: Engº Maurício Pedroso/Rodrigo Beltrame		Crea: RS - 228865	
LOCAL	FOTO	DESCRIÇÃO DO EVENTO	ACÇÕES PROPOSTAS
Apartamento modelo		Instalações hidráulicas no apartamento modelo	Recomenda-se colocar o tampão com veda rosca antes da instalação na parede. Cuidar o nivelamento dos pontos hidráulicos, recomendamos fazer um gabarito para esse serviço.
Reboco interno dos apartamentos		Observado execução de reboco interno sem chapisco nas vigas.	Fazer o serviço de “pré-reboco” antes da liberação do reboco interno
Reboco interno dos apartamentos		Observado execução de reboco interno sem chapisco nas vigas.	Fazer o serviço de “pré-reboco” antes da liberação do reboco interno

**Relatório Vistoria Obra – Semana 3**

Empreendimento: Residencial Platinum		Data da Vistoria: 05/04/18	
Cidade: Porto Alegre		OBS: I9 Engenharia & Consultoria	
Engenheiro Responsável: Engº Maurício Pedroso/Rodrigo Beltrame		Crea: RS - 228865	
LOCAL	FOTO	DESCRIÇÃO DO EVENTO	ACÇÕES PROPOSTAS
Reboco interno dos apartamentos		Viga com “chapisco” com cimento cola ACI alisado com colher de pedreiro	O cimento cola ACI não é recomendado para executar chapisco e a forma que está executado também não é recomendada. Executar chapisco rolado com argamassa industrializada antes da liberação do reboco
Tapume		Pintura do tapume	